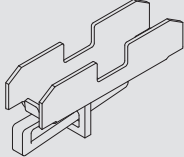
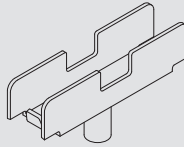
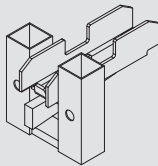
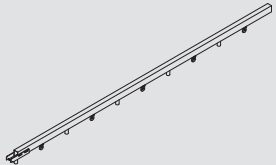
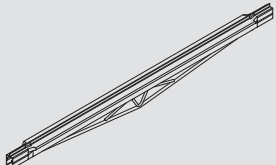


# Encofrado Recuperable RAPID

## Encofrado recuperable de montaje rápido y sencillo

### Elementos básicos

	PESO (kg)	CÓDIGO
<b>Cabezal recuperable</b>	1,9	1860001
		
<b>Cabezal desplazable</b>	1,4	1860067
		
<b>Cabezal de seguridad</b>	2,9	1860518
		
<b>Longitudinales</b>		
Longitudinal 4/0,67	20,8	1860014
Longitudinal 3,35/0,67	17	1860012
Longitudinal 2/0,67	11	1860010
Longitudinal 4/1 ench. 0,5	17,3	1860312
Longitudinal 3/1 ench. 0,5	13	1860314
Longitudinal 2/1 ench. 0,5	9,3	1860316
		
<b>Transversales</b>		
Transversal 2	12,6	1860060
Transversal rzdo. 1,5	9,3	1860504
Transversal 1,5	6,4	1860058
Transversal 1	3,6	1860057
Transversal esq. 2	13,5	1860143
Transversal esq. rzdo. 1,5	9,9	1860505
Transversal esq. 1,5	7,4	1860144
Transversal esq. 1	5,4	1860145
		
<b>Tablero tricapa</b>		
2000 x 503 x 21	11,4	7251131
2000 x 503 x 27	15	7251132