


Cimbre G

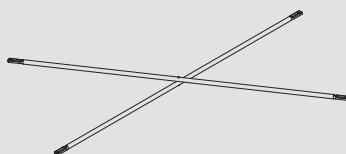
O escoramento leve para edificação

Elementos básicos

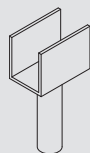
	PESO (kg)	CÓDIGO
Suplementos		
G-100 1	12,5	2003300
G-100 1,55	13,4	2003500
G-100 1,85	15,5	2003600



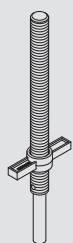
	PESO (kg)	CÓDIGO
Travessa		
Bicolor 1	3,9	1860507
Bicolor 1,5	4,8	1860101
Bicolor 2	5,8	1860107
1,6	4,9	1860138
N-14	5	1862054
N-15	5	1862050
N-16	5	1862056
N-18	5,1	1862126
N-20	5,2	1862154



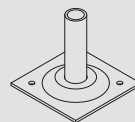
	PESO (kg)	CÓDIGO
Cabeçais		
Cabeçal 55	1,2	1860088
Cabeçal 70	1,9	1860500
Cabeçal 80	2,2	2013900
Cabeçal 160	2,2	2013800




	PESO (kg)	CÓDIGO
Hastes		
Haste 0,5	3,2	2000600
Haste 1	6,2	2000700



	PESO (kg)	CÓDIGO
Placa base	1,2	2000300



	PESO (kg)	CÓDIGO
Plataformas		
G 1,065	9	1860580
G 1,57	12,2	1860572
G 2,075	15,4	1860582



Extensível 1-1,5	12,5	2067035
Extensível 1,5-2,35	17,3	2067048
Extensível 2-2,7	20,6	2067043

